



7 советов родителям, которые хотят помочь ребенку полюбить историю



Не знаете, как **мотивировать ребенка к учебе**? Лучший способ – сделать ее интересной. Сегодня мы хотим поделиться с родителями советами, которые помогут сделать **изучение истории** по-настоящему захватывающим! Особенно актуальными они будут для тех, кто только начинает знакомить ребенка с историей.

1. Выберите историческую эпоху, с которой хотите познакомить ребенка

Это может быть незнакомый период истории или такой, о котором ребенок уже что-то знает из книг или фильмов. Например, войны под предводительством хана Монгольской империи Чингисхана, приключения королевских мушкетеров во Франции или времена правления Юлия Цезаря.



Стройка пирамид в Египте. — Источник

2. Познакомьтесь с изобретениями, которые существовали в те времена

Исследуйте и обращайте внимание на предметы: орудия труда, посуду, одежду, еду, украшения, транспорт. Обсудите, почему, например, в этот период использовали пушки, порох или шпаги. Обязательно давайте ребенку возможность подробно выразить свое мнение.



Обращайте внимание на одежду, украшения, транспорт, посуду, которую использовали наши предшественники


3. Распечатайте иллюстрации с большим количеством деталей выбранного периода и изучите их

Это развивает любознательность маленьких исследователей.



4. Устройте минутку фантазии и юмора: пусть ребенок представит себя человеком исследуемой эпохи

Что на нем надето? Какое оружие с собой? Где бы он работал? И чем бы питался? Можно даже придумать себе имя и интересную родословную.



Пусть ребенок представит себя героем эпохи: во что он будет одет и чем заниматься?

5. Учитесь, играя

Нахождение ошибок — одно из любимых развлечений для детей в возрасте от 5 лет. Рассматривайте картинки с «несвоевременными» деталями и находите предметы, которые не соответствуют эпохе. Ребенок почувствует себя наблюдательным сыщиком, будет более внимательным и узнает много нового.



Посмотрите на картинку и найдите предметы, которые не соответствуют эпохе.

Когда ребенок пытается отыскать ненужные детали, он разглядывает иллюстрации осознанно.

Так развивается произвольное внимание и умение концентрироваться на поставленной задаче. Также ребенок запоминает правильные ответы и ошибки, выстраивает ассоциативные, логические и образные цепочки.

6. Смотрите вместе фильмы об исторических событиях и древних цивилизациях

Читайте книги: начните с легкого — с мифов или былин. Используйте разные способы, чтобы преподнести информацию свежо и интересно: например, смотрите фильмы или мультики.

7. Ходите в музеи: там масса интересностей

Если отправляетесь в путешествие, посетите важные архитектурные или исторические памятники, которые вы видели в фильмах или про которые читали в книгах.

Чем раньше вы начнете прививать ребенку любовь к предметам, которые он будет изучать школе, тем крепче будет интерес, а в дневнике будут появляться одни «пятерки».

Если вам есть что посоветовать, пишите в гостевой книге.

Используемые источники информации:

Источник: deti.mann-ivanov-ferber.ru

1.Как полюбить историю. Советы родителям. [Электронный ресурс]. URL: <https://www.uaua.info/ot-3-do-6/razvitie-ot-3-do-6/news-48868-7-sovetov-roditelyam-kotoryie-hotyat-pomoch-rebenku-polyubit-istoriyu/> Дата обращения: 07.11.2020